



ADORO Türen

ECOS

Open for you | Offen für Sie

DRAUSSEN
EISIG, DRINNEN
WARM – NA
UND?



Draußen eisig, drinnen warm – na und?

Haustüren sind oft starken Temperaturunterschieden ausgesetzt. Etwa im Winter, wenn es draußen eisig ist, aber drinnen die Heizung läuft. Diese Temperaturdifferenzen können vor allem nachts über 30 Grad Celsius ausmachen. Eine harte Belastungsprobe für eine Haustür – die unsere ADORO-Türen locker meistern.

Denn während sich minderwertige Türen verbiegen, weil sich die Metallkomponenten in der Kälte zusammenziehen und bei Wärme ausdehnen, sorgt unsere Technologie für eine perfekte Passgenauigkeit. Weil ADORO-Türen über eine hochwertige Dämmschicht verfügen, um die Metallkomponenten Ihrer Tür wärmetechnisch von der Außenplatte zu trennen. So wird das Ausdehnen und Zusammenziehen völlig ausgeschlossen.

DIE WÄRME
BLEIBT, DER
LÄRM GEHT



Die Wärme bleibt, der Lärm geht

Das Thema Wärmedämmung wird immer wichtiger. Daher tragen ADORO-Türen das Zertifikat des autorisierten Prüfinstituts ift Rosenheim. Dank des äußerst niedrigen Wärmedurchgangskoeffizienten ab nur **0,49 W/m²K** sind unsere Türen selbst für Niedrigenergiehäuser die erste Wahl.

Um solche hervorragenden Werte zu erzielen, arbeiten wir weit über dem Standard: Statt der üblichen drei oder gar nur zwei Dichtungsstellen sind ADORO-Türen vierfach gedichtet. Und für unsere Glastüren verbauen wir eine drei- oder sogar vierfache Wärmedämmverglasung.



SICHERHEIT?
ABER SICHER!



RC2

RC3

Sicherheit? Aber sicher!

In Zeiten vermehrter Wohnungs- und Hauseinbrüche ist die Eingangstür oft ein Schwachpunkt. Mit ADORO machen Sie eine Stärke daraus: Unsere zertifizierten Türen entsprechen den europäischen Widerstandsklassen RC 2 sowie RC 3 und sind grundsätzlich mit einer starken, dreifachen Verriegelung gesichert. So schützen Sie Ihr Haus vor physischer Gewalt und Einbruchswerkzeugen. Sie haben außerdem die Möglichkeit, weitere Sicherheitsstufen einzubauen – auch nachträglich.

DA FREUT SICH
IHR SCHLÜSSEL



4X

Da freut sich Ihr Schlüssel

Türschlösser sind anfällig gegen Feuchtigkeit, die schnell in Rost übergehen kann. Nicht bei ADORO: Unsere Türen verfügen über eine umlaufende, vierfach verschweißte Mitteldichtung im vierfachen Dichtungssystem. Nur dieses spezielle System schützt alle Bauteile und den Stromzufluss Ihres Türschlosses sowie die mechanischen Teile Ihrer Tür. Dadurch sind diese sensiblen Bereiche stets trocken und sauber – und leichtgängiges Auf- und Zuschließen garantiert.

Ein sanfter Klick – jahrzehntelang

Um die Langlebigkeit, Standsicherheit und Passgenauigkeit Ihrer neuen ADORO-Tür zu garantieren, haben wir eine einzigartige Technologie entwickelt und zum Patent angemeldet. Sie sorgt dafür, dass Ihre hochwertige ADORO-Tür stets sanft schließt – auch bei jahrelanger hoher Beanspruchung.

SCHÜCO Starker Partner mit Profil

Unsere zum Patent angemeldete Technologie setzen wir mit den hochwertigsten Materialien um, die Deutschland zu bieten hat: Das renommierte Unternehmen SCHUECO entwickelt in exklusiver Zusammenarbeit die Profile für unsere ADORO-Türen.

Dazu kommt ein extra Wärmedämmungssystem mit einer Bautiefe von 88 mm. Eine Bodenschwelle mit Anschlag- und Mitteldichtung rundet die Maßnahmen ab. Auch diese Bodenschwelle ist besonders hochwertig, da sie drei Dichtungslinien (S30) statt der üblichen zwei (S20) aufweist.

Durch diese kombinierten Wärmedämmmaßnahmen profitieren Sie von einem weiteren Effekt: Selbst bei starker Verkehrsbelastung oder anderen Lärmquellen bleibt es hinter Ihrer Tür jederzeit angenehm ruhig.

ADORO Türen
ECOS

Open for you
Offen für Sie

Ihre Haustür vermittelt Ihren Besuchern einen ersten Eindruck von den Menschen dahinter – und dafür gibt es bekanntlich keine zweite Chance.

Eine gute Tür in Ihrem persönlichen Stil gibt Ihrem Haus ein Gesicht – aber auch Schutz und Geborgenheit. Sie trotzt Wind und Wetter, Lärm und Temperaturschwankungen. Sie lädt nette Menschen ein und hält weniger nette draußen. Und das über Jahrzehnte!

PRIMA

AROMIA



DONAX



KAHLIA



MORUS



OSTRYA



Die großzügigen, flächenbündig eingelassenen Glasausschnitte lassen viel Licht in Ihr Zuhause – das sorgt für eine angenehm helle, freundliche Atmosphäre.

Elegante, dünne Applikationen in Edelstahloptik verleihen Ihrer PRIMA-Tür einen dezenten, klaren, modernen Stil.

AROMIA



AROMIA

- ▶ Farbvariante Anthrazitgrau
- ▶ mit planflächigen Applikationen in Edelstahloptik
- ▶ Ornamentglas Satinato Weiß
- ▶ Artikel-Nr. **ARO1H**
- ▶ Griff HA 210 UN unten versetzt
- ▶ mit Seitenteilen links und rechts

DONAX



DONAX

- ▶ Farbvariante Aluminiumgrau
- ▶ mit planflächigen Applikationen in Edelstahloptik
- ▶ Sandstrahlung Donax 1 auf Grundglas Klarglas
- ▶ Artikel-Nr. **DOO1H**
- ▶ Griff HA 212

- ▶ Farbvariante Beige-grau
- ▶ mit planflächigen Applikationen in Edelstahloptik
- ▶ Ornamentglas Satinato Weiß
- ▶ Artikel-Nr. **DOO1H**
- ▶ Griff HA 416

DONAX



DONAX

- ▶ Farbvariante Weiß matt
- ▶ mit planflächigen Applikationen in Edelstahloptik / Wenge Struktur
- ▶ Ornamentglas Satinato Weiß
- ▶ Artikel-Nr. **DO11H**
- ▶ Griff HA 216G gebogen

KAHLIA



KAHLIA

- ▶ Farbvariante Aluminiumgrau
- ▶ mit planflächigen Applikationen in Edelstahloptik / Carbonoptik
- ▶ Ornamentglas Satinato Weiß
- ▶ Artikel-Nr. **KA11H**
- ▶ Griff HA 212



KAHLIA

- ▶ Farbvariante Sepiabraun
- ▶ mit planflächigen Applikationen in Edelstahloptik
- ▶ Ornamentglas Satinato Weiß
- ▶ Artikel-Nr. **KA01H**
- ▶ Griff HA 412

- ▶ Farbvariante Tiefenschwarz
- ▶ mit planflächigen Applikationen in Edelstahloptik
- ▶ Ornamentglas Satinato Weiß
- ▶ Artikel-Nr. **MO01H**
- ▶ Griff HA 412 UN unten versetzt

MORUS

MORUS



MORUS

- ▶ Farbvariante Aluminiumgrau
- ▶ mit planflächigen Applikationen in Edelstahloptik
- ▶ Ornamentglas Satinato Weiß
- ▶ Artikel-Nr. **MO01H**
- ▶ Griff HA 212 UN unten versetzt

OSTRYA



OSTRYA

- ▶ Farbvariante Weiß matt
- ▶ mit planflächigen Applikationen in Edelstahloptik
- ▶ Ornamentglas Satinato Weiß
- ▶ Artikel-Nr. **OS01H**
- ▶ Griff HA 206
- ▶ mit Seitenteil rechts

SECONDA

COTULA



GRANTIA



NEPTUNIA



SIUM



RUPPIA



Glasrahmen in Edelstahloptik verbinden Tradition und innovatives Design zu einer ganz neuen Form. Der stilvolle Edelstahl-Look der eingelassenen Rahmen ergänzt die Glasausschnitte der SECONDA perfekt.



- ▶ Farbvariante Weiß matt
- ▶ mit planflächigen Applikationen in Edelstahloptik
- ▶ Ornamentglas Satinato Weiß
- ▶ Artikel-Nr. **CT01 G**
- ▶ Griffmulde HGM optional mit indirekter LED Beleuchtung

COTULA

COTULA



- ▶ Farbvariante Graphitgrau
- ▶ mit planflächigen Applikationen in Edelstahloptik
- ▶ Ornamentglas Satinato Weiß
- ▶ Artikel-Nr. **CT01 G**
- ▶ Griff HA 212

COTULA



- ▶ Farbvariante Weiß matt
- ▶ mit planflächigen Applikationen in Edelstahloptik
- ▶ Ornamentglas Satinato Weiß
- ▶ Artikel-Nr. **GR01 G**
- ▶ Griff HA 206

GRANTIA

GRANTIA



GRANTIA

- ▶ Farbvariante Silbergrau
- ▶ mit planflächigen Applikationen in Wenge Struktur
- ▶ Ornamentglas Satinato Weiß
- ▶ Artikel-Nr. **GR01 G**
- ▶ Griff HA 416

- ▶ Farbvariante Eiche hell Struktur
- ▶ mit planflächigen Applikationen in Edelstahloptik
- ▶ Ornamentglas Satinato Weiß
- ▶ Artikel-Nr. **NEO1 G**
- ▶ Griff HA 416

NEPTUNIA

NEPTUNIA



- ▶ Farbvariante Weiß matt
- ▶ mit planflächigen Applikationen in Edelstahloptik
- ▶ Ornamentglas Satinato Weiß
- ▶ Artikel-Nr. **NEO1 G**
- ▶ Griff HA 210 UN unten versetzt

NEPTUNIA



SIUM

- ▶ Farbvariante Silbergrau
- ▶ mit planflächigen Applikationen in Edelstahloptik
- ▶ Ornamentglas Satinato Weiß
- ▶ Artikel-Nr. **SI01 G**
- ▶ Griffmulde GM optional mit indirekter LED Beleuchtung

SIUM



SIUM

- ▶ Farbvariante Sepiabraun
- ▶ mit planflächigen Applikationen in Edelstahloptik
- ▶ Ornamentglas Satinato Weiß
- ▶ Artikel-Nr. **SI01 G**
- ▶ Griff HA 210 UN unten versetzt

RUPPIA



RUPPIA

- ▶ Farbvariante Gris
- ▶ mit planflächigen Applikationen in Edelstahloptik
- ▶ Ornamentglas Satinato Weiß
- ▶ Artikel-Nr. **RU01 G**
- ▶ Griff HA 416
- ▶ mit Seitenteil rechts



Entwässerung ohne Entwässerungskappen aussen



RUPPIA

- ▶ Farbvariante Silbergrau
- ▶ mit planflächigen Applikationen in Edelstahloptik
- ▶ Klarglas plan
- ▶ Artikel-Nr. **RU01 G**
- ▶ Griff HA 416
- ▶ mit Seitenteil rechts

TERZA

BRUNIERA



FRANGULA



CASTANEA



LONICERA



GENLISE



Unsere Applikationen in Edelstahloptik und Holzdekor vollenden die Form des Glases. Erst beim genauen Betrachten wird klar: Das Holzdekor ist in Wirklichkeit raffiniert bearbeitetes Aluminium in Holzoptik! Die eingelassenen Applikationen Ihrer TERZA bieten wir in verschiedenen Materialien und Farben.



- ▶ Farbvariante Purpurrot
- ▶ mit planflächigen Applikationen in Edelstahloptik
- ▶ Sandstrahlung Terza 1 auf Grundglas Klarglas
- ▶ Artikel-Nr. **BR01 G**
- ▶ Griff HA 212

BRUNIERA

BRUNIERA



- ▶ Farbvariante Weiß matt
- ▶ mit planflächigen Applikationen in Edelstahloptik
- ▶ Ornamentglas Satinato Weiß
- ▶ Artikel-Nr. **BR01 G**
- ▶ Griff HA 254 Yatoba

BRUNIERA



FRANGULA



FRANGULA

- ▶ Farbvariante Aluminiumgrau
- ▶ mit planflächigen Applikationen in Zebrano dunkel
- ▶ Ornamentglas Satinato Weiß
- ▶ Artikel-Nr. **FR01 G**
- ▶ Griffmulde GM optional mit indirekter LED Beleuchtung

- ▶ Farbvariante Eisengrau
- ▶ mit planflächigen Applikationen in Edelstahloptik
- ▶ Ornamentglas Satinato Weiß
- ▶ Artikel-Nr. **FR01 G**
- ▶ Griff HA 364 Eiche Natur

FRANGULA



FRANGULA

- ▶ Farbvariante Sepiabraun
- ▶ mit planflächigen Applikationen in Edelstahloptik
- ▶ Ornamentglas Satinato Weiß
- ▶ Artikel-Nr. **FR01 G**
- ▶ Griff HA 212



CASTANEA



CASTANEA

- ▶ Farbvariante Eisengrau
- ▶ mit planflächigen Applikationen in Eiche hell Struktur
- ▶ Ornamentglas Satinato Weiß
- ▶ Artikel-Nr. **CT01 G**
- ▶ Griff HA 212 UN unten versetzt mit Seitenteil rechts

CASTANEA

- ▶ Farbvariante Eisengrau
- ▶ mit planflächigen Applikationen in Edelstahloptik
- ▶ Klarglas plan
- ▶ Artikel-Nr. **CT01 G**
- ▶ Griff HA 212 UN unten versetzt



- ▶ Farbvariante Saphirblau
- ▶ mit planflächigen Applikationen in Edelstahloptik
- ▶ Ornamentglas Satinato Weiß
- ▶ Artikel-Nr. **LO01 G**
- ▶ Griffmulde GM optional mit indirekter LED Beleuchtung

LONICERA

LONICERA



LONICERA

- ▶ Farbvariante Silbergrau
- ▶ mit planflächigen Applikationen in Edelstahloptik
- ▶ Sandstrahlung Lonicera 1 auf Grundglas Klarglas
- ▶ Artikel-Nr. **LO01 G**
- ▶ Griff HA 212 UN unten versetzt

GENLISE



GENLISE

- ▶ Farbvariante Graphitgrau
- ▶ mit planflächigen Applikationen in Edelstahloptik
- ▶ Ornamentglas Satinato Weiß
- ▶ Artikel-Nr. **GE01 G**
- ▶ Griff HA 212
- ▶ mit Seitenteilen links und rechts

QUARTA

CROCUS



FREESIA



FRAGARIA



APIUM



ALYSSA



Unsere beliebten Modelle aus der Serie ECOS bestehen auch hier mit klaren, durchgehenden Linien. Die eleganten Applikationen in Edelstahloptik verbinden sich spielerisch mit den Fräsungen in Aluminium – den sogenannten Nuten.

Je nach Modell können Sie individuell wählen, ob Sie einen größeren oder kleineren Glasausschnitt für Ihre QUARTA-Tür möchten.

- ▶ Farbvariante Silbergrau
- ▶ mit planflächigen Applikationen in Edelstahloptik und Carbonoptik
- ▶ Ornamentglas Satinato Weiß
- ▶ Artikel-Nr. **CC11 F**
- ▶ Griffmulde GM optional mit indirekter LED Beleuchtung

CROCUS

CROCUS



CROCUS

- ▶ Farbvariante Beigegrü
- ▶ mit planflächigen Applikationen in Edelstahloptik
- ▶ Sandstrahlung Crocus 2 auf Grundglas Klarglas
- ▶ Artikel-Nr. **CC01 F**
- ▶ Griff HA 214

- ▶ Farbvariante Aluminiumgrü
- ▶ mit planflächigen Applikationen in Edelstahloptik
- ▶ Sandstrahlung Freesia 2 auf Grundglas Klarglas
- ▶ Artikel-Nr. **FE01 F**
- ▶ Griff HA 214

FREESIA


FREESIA

- ▶ Farbvariante Anthrazitgrü
- ▶ mit planflächigen Applikationen in Edelstahloptik
- ▶ Artikel-Nr. **FE03 F**
- ▶ Griff HA 416 UN unten versetzt

FREESIA



FRAGARIA



FRAGARIA

- ▶ Farbvariante Sepiabraun
- ▶ mit planflächigen Applikationen und Nuten
- ▶ Ornamentglas Satinato Weiß
- ▶ Artikel-Nr. **FG01 F**
- ▶ Griff HA 212 UN unten versetzt
- ▶ mit Seitenteil links und rechts

- ▶ Farbvariante Saphirblau
- ▶ mit planflächigen Applikationen in Edelstahloptik
- ▶ Sandstrahlung Apium 2 auf Grundglas Klarglas
- ▶ Artikel-Nr. **AP01 F**
- ▶ Griff HA 212

APIUM



APIUM

APIUM

- ▶ Farbvariante Weiß matt
- ▶ mit Nuten und planflächigen Applikationen
- ▶ in Edelstahloptik und Eiche dunkel Struktur
- ▶ Ornamentglas Satinato Weiß
- ▶ Artikel-Nr. **AP11 F**
- ▶ Griff HA 410

ALYSSA

- ▶ Farbvariante Saphirblau
- ▶ mit planflächigen Applikationen in Edelstahloptik
- ▶ Sandstrahlung Alyssa 2 auf Grundglas Klarglas
- ▶ Artikel-Nr. **AL01 F**
- ▶ Griff HA 208

ALYSSA



ALYSSA

- ▶ Farbvariante Silbergrau
- ▶ mit planflächigen Applikationen in Edelstahloptik
- ▶ Sandstrahlung Alyssa 3 auf Grundglas Klarglas
- ▶ Artikel-Nr. **AL01 F**
- ▶ Griff HA 412

ALYSSA

- ▶ Farbvariante Weiß matt
- ▶ mit planflächigen Applikationen in Edelstahloptik
- ▶ Ornamentglas Satinato Weiß
- ▶ Artikel-Nr. **AL01 F**
- ▶ Griff HA 208



QUINTA

CALLISIA



EMILIA



LEERSIA



NUPHAR



PTOHOS



Kleine, detaillierte Applikationen verleihen der QUINTA einen ganz eigenen Rhythmus. Einzelne Dekorelemente flankieren das Glas und bilden dadurch eine Einheit. Dank der großen Auswahl verschiedenster Glasausschnitte können Sie Ihrer Tür ein ganz persönliches Gesicht geben.



CALLISIA



CALLISIA

- ▶ Farbvariante Gris
- ▶ mit planflächigen Applikationen in Edelstahloptik
- ▶ Sandstrahlung Callisia 1 auf Grundglas Klarglas
- ▶ Artikel-Nr. **CA011**
- ▶ Griff HA 412



CALLISIA

- ▶ Farbvariante Anthrazitgrau
- ▶ mit planflächigen Applikationen in Edelstahloptik
- ▶ Ornamentglas Satinato Weiß
- ▶ Artikel-Nr. **CA011**
- ▶ Griff HA 206

EMILIA



EMILIA

- ▶ Farbvariante Weiß matt
- ▶ mit planflächigen Applikationen in Edelstahloptik
- ▶ Ornamentglas Satinato Weiß
- ▶ Artikel-Nr. **EM011**
- ▶ Griff HA 210 UN unten versetzt
- ▶ mit Seitenteilen links und rechts

- ▶ Farbvariante Eisengrau
- ▶ mit planflächigen Applikationen in Dekor Zebrano hell
- ▶ Ornamentglas Satinato Weiß
- ▶ Artikel-Nr. **LE011**
- ▶ Griff HA 412

LEERSIA

LEERSIA



LEERSIA

- ▶ Farbvariante Sepiabraun
- ▶ mit planflächigen Applikationen
- ▶ Sandstrahlung Leersia 1 auf Grundglas Klarglas
- ▶ Artikel-Nr. **LE011**
- ▶ Griff HA 212

NUPHAR



NUPHAR

- ▶ Farbvariante Aluminiumgrau
- ▶ mit planflächigen Applikationen in Edelstahloptik
- ▶ Ornamentglas Satinato Weiß
- ▶ Artikel-Nr. **NU011**
- ▶ Griff HA 206 UN unten versetzt

PTOHOS




PTOHOS

- ▶ Farbvariante Graphitgrau
- ▶ mit planflächigen Applikationen in Eiche hell Struktur
- ▶ Ornamentglas Satinato Weiß
- ▶ Artikel-Nr. **PT011**
- ▶ Griff HA 210 UN unten versetzt

- ▶ Farbvariante Fenstergrau
- ▶ mit planflächigen Applikationen in Edelstahloptik
- ▶ Ornamentglas Satinato Weiß
- ▶ Artikel-Nr. **PT011**
- ▶ Griff HA 416

PTOHOS



PTOHOS

- ▶ Farbvariante Purpurrot
- ▶ mit planflächigen Applikationen in Edelstahloptik
- ▶ Ornamentglas Satinato Weiß
- ▶ Artikel-Nr. **PT011**
- ▶ Griff HA 210 UN unten versetzt

SESTA



SPATHIUM




PELLIA



MENTHA



ZOESTERA



EGERIA



Sie lieben Holztüren, aber auch das Moderne? Dann ist die SESTA wie für Sie gemacht: Sie vereint die traditionelle Form und Optik einer Holztür mit einer modernen Aluminium - Ausführung. Für diese Verbeugung vor klassischer Handwerkskunst setzen wir die modernsten Techniken und Materialien ein.

- ▶ Farbvariante Goldeiche Struktur
- ▶ Ornamentglas Satinato Weiß
- ▶ Artikel-Nr. **SPO1 E**
- ▶ Griff HA 911

SPATHIUM

SPATHIUM



SPATHIUM

- ▶ Farbvariante Weiß matt
- ▶ Ornamentglas Satinato Weiß
- ▶ Artikel-Nr. **SPO1 E**
- ▶ Griff HA 206 SK

PELLIA



PELLIA

- ▶ Farbvariante Eiche hell Struktur
- ▶ Sandstrahlung Pellia 1 auf Grundglas Klarglas
- ▶ Artikel-Nr. **PE01 E**
- ▶ Griff HA 206 SK



MENTHA



MENTHA

- ▶ Farbvariante Weiß Matt
- ▶ Artikel-Nr. **ME01 E**
- ▶ Griff HA 206 SK
- ▶ mit Seitenteilen links und rechts

MENTHA

- ▶ Farbvariante Eiche dunkel Struktur
- ▶ Artikel-Nr. **ME01 E**
- ▶ Griff HA 206 SK

ZOESTERA



ZOESTERA

- ▶ Farbvariante Wenge Struktur
- ▶ Ornamentglas Satinato Weiß
- ▶ Artikel-Nr. **ZO01 E**
- ▶ Griff HA 206 SK

- ▶ Farbvariante Aluminiumgrau
- ▶ Sandstrahlung Egeria 1 auf Grundglas Klarglas
- ▶ Artikel-Nr. **EGO1 E**
- ▶ Griff HA 911

EGERIA

EGERIA



- ▶ Farbvariante Goldeiche Struktur
- ▶ Ornamentglas Satinato Weiß
- ▶ Artikel-Nr. **EGO1 E**
- ▶ Griff HA 206 SK

EGERIA




SETTIMA

AZOLLA



CAREX



ENYDRIA



LYTHRUM



SOPHORA



Unauffällig, ja fast diskret eingearbeitete Nuten im Aluminium erzeugen den Rhythmus der SETTIMA - Türen. Um die klaren, kontinuierlichen Formen architektonisch zu unterstreichen, haben wir bei manchen Modellen vollständig auf Glasausschnitte verzichtet. Von diesem aufregenden Design werden Sie nie genug bekommen!



- ▶ Farbvariante Silbergrau
- ▶ mit Nuten
- ▶ Ornamentglas Satinato Weiß
- ▶ Artikel-Nr. **AO01D**
- ▶ Griffmulde GM optional mit indirekter LED Beleuchtung

AZOLLA

AZOLLA



AZOLLA

- ▶ Farbvariante Saphirblau
- ▶ mit Nuten
- ▶ Ornamentglas Satinato Weiß
- ▶ Artikel-Nr. **AO01D**
- ▶ Griff HA 210 versetzt

- ▶ Farbvariante Anthrazitgrau
- ▶ mit Nuten
- ▶ Sandstrahlung Carex 1 auf Grundglas Klarglas
- ▶ Artikel-Nr. **CRO1D**
- ▶ Griff HA 210 versetzt

CAREX

CAREX



- ▶ Farbvariante Purple Gray
- ▶ mit Nuten
- ▶ Artikel-Nr. **CRO3D**
- ▶ Griffmulde HGM optional mit indirekter LED Beleuchtung

CAREX



ENYDRIA



ENYDRIA

- ▶ Farbvariante Aluminiumgrau
- ▶ mit Nuten
- ▶ Sandstrahlung Enydria 1 auf Grundglas Klarglas
- ▶ Artikel-Nr. **ENO1 D**
- ▶ Griff HA 206
- ▶ mit Seitenteil links und rechts Sandstrahlung mit Klarglasstreifen und Hausnummer

- ▶ Farbvariante Weiß matt
- ▶ mit Nuten und Zebrano hell
- ▶ Sandstrahlung Lythrum 1 auf Grundglas Klarglas
- ▶ Artikel-Nr. **LY11 D**
- ▶ Griff HA 416

LYTHRUM

LYTHRUM



LYTHRUM

- ▶ Farbvariante Weiß matt
- ▶ mit Nuten
- ▶ Ornamentglas Satinato Weiß
- ▶ Artikel-Nr. **LY01 D**
- ▶ Griff HA 210

SOPHORA



SOPHORA

- ▶ Farbvariante Beige-grau
- ▶ mit Nuten
- ▶ Artikel-Nr. **SH01 D**
- ▶ Griff HH 206
- ▶ mit Seitenteilen links und rechts



SOPHORA

- ▶ Farbvariante Aluminium-grau
- ▶ mit Nuten
- ▶ Artikel-Nr. **SH01 D**
- ▶ Griff HA 216
- ▶ mit Seitenteil rechts



Unsere bekannte und beliebte Basislinie. OTTAVA kombiniert geometrische Glasausschnitte und klare Linien spielerisch zu einem strukturierten Gesamtbild.

OTTAVA

ALYSSA



APIUM



MATTHIOLA



FREESIA



FRAGARIA



VOLARIS



Griffmulde GM optional mit indirekter LED Beleuchtung

ALYSSA



ALYSSA

- ▶ Farbvariante Weiß matt
- ▶ Sandstrahlung Alyssa 1 auf Grundglas Klarglas
- ▶ Artikel-Nr. **AL81 A**
- ▶ Griff HA 214
- ▶ mit 2 Seitenteilen links



- ▶ Farbvariante Fenstergrau
- ▶ Ornamentglas Satinato Weiß
- ▶ Artikel-Nr. **AP81 A**
- ▶ Griffmulde GM optional mit indirekter LED Beleuchtung

APIUM

APIUM



APIUM

- ▶ Farbvariante Aluminiumgrau
- ▶ Sandstrahlung Apium 1 auf Grundglas Klarglas
- ▶ Artikel-Nr. **AP81 A**
- ▶ Griff HA 214



MATTHIOLA

- ▶ Farbvariante Aluminiumgrau
- ▶ Klarglas plan
- ▶ Artikel-Nr. **MT01 A**
- ▶ Griff HA 210
- ▶ mit Seitenteilen rechts und links

MATTHIOLA



MATTHIOLA

- ▶ Farbvariante Aluminiumgrau
- ▶ Sandstrahlung Matthiola 2 auf Grundglas Klarglas
- ▶ Artikel-Nr. **MT01 A**
- ▶ Griff HA 210

MATTHIOLA

- ▶ Farbvariante Eisengrau
- ▶ Ornamentglas Satinato Weiß
- ▶ Artikel-Nr. **MT01 A**
- ▶ Griff HA 354 Yatoba

- ▶ Farbvariante Schwarzgrün
- ▶ Ornamentglas Satinato Weiß
- ▶ Artikel-Nr. **FE81 A**
- ▶ Griff HA 364 Eiche Natur

FREESIA

FREESIA



FREESIA

- ▶ Farbvariante Sepiabraun
- ▶ Sandstrahlung Freesia 1 auf Grundglas Klarglas
- ▶ Artikel-Nr. **FE81 A**
- ▶ Griff HA 208

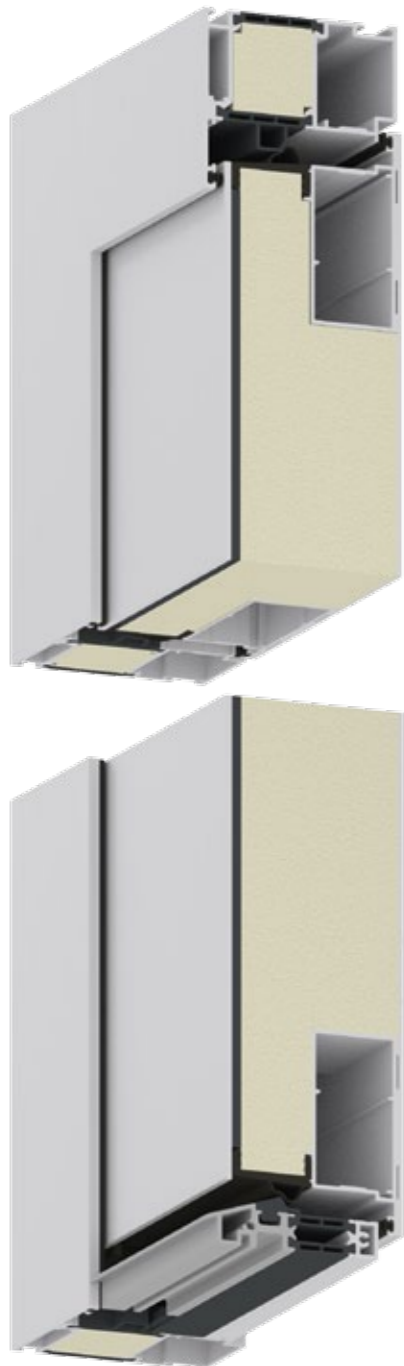
FRAGARIA



FRAGARIA

- ▶ Farbvariante Silbergrau
- ▶ Ornamentglas Satinato Weiß
- ▶ Artikel-Nr. **FG81 A**
- ▶ Griff HA 212 UN unten versetzt
- ▶ mit Seitenteilen Fragaria links und rechts

SOFT LINE


AAS 85 Bautiefe 85 mm
 Standard - Form Außen

- ▶ Hochwärmedämmte Füllung, 77 mm stark
- ▶ Haustüren mit flügelüberdeckender Füllung innen und außen
- ▶ 3 Dichtungen mit umlaufend verschweißter Mitteldichtung
- ▶ Mitteldichtung in allen vier Ecken verschweiß
- ▶ 3 Stück zweiteilige, 3-dimensional verstellbare Haustür-Bänder, weiß oder silberfarbig
- ▶ Dreifache Verriegelung Titansilver mit 2 Schwenkhaken und Hauptriegel
- ▶ 3 mm Aluminium-Deckschicht außen
- ▶ Drei-Scheiben-Wärmeschutzglas (Uf-Wert = 0,5 – 0,6 W/m²K)
- ▶ Blendrahmenprofil ausgefüllt mit Polystyrolstreifen
- ▶ 55 mm Dornmaß sorgt für mehr Bewegungsfreiheit bei Zylindersperrung
- ▶ Bodenschwelle mit Anschlagdichtung und Mitteldichtung - thermisch getrennt

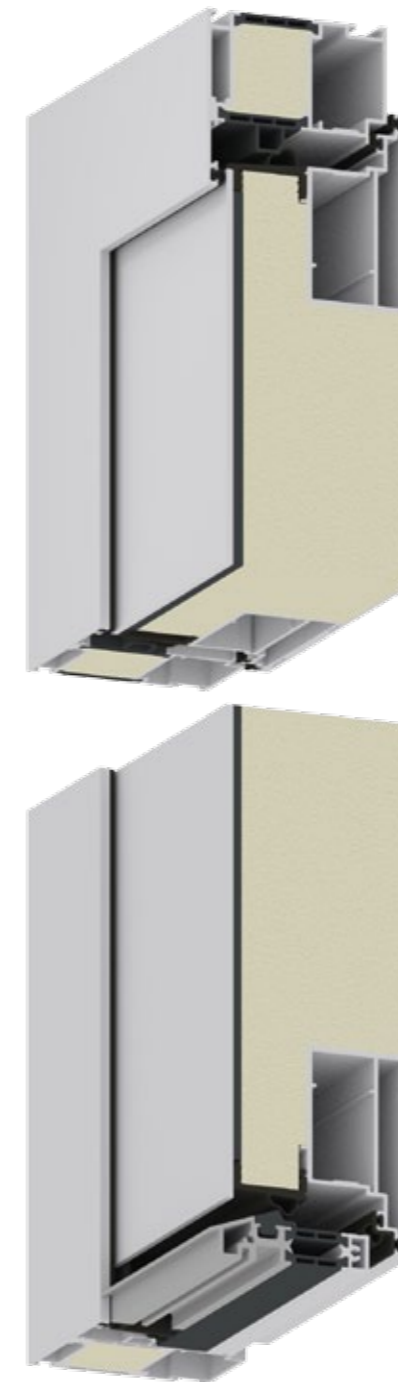
IFT ROSENHEIM GEPRÜFT!


SOFT LINE
 ALUMINIUMHAUSTÜR

 PRÜFBERICHT NR.
 14 - 002823 - PRO2

WERTE NACH
DIN EN ISO 10077 - 1

GREEN LINE


ATS 100 Bautiefe 98 mm
 Standard - Form Außen

- ▶ Hochwärmedämmte Füllung, 88 mm stark
- ▶ Haustüren mit flügelüberdeckender Füllung innen und außen
- ▶ Vierfaches Dichtungssystem mit speziell entwickelter und geschützte EPDM - Mitteldichtungsform
- ▶ Mitteldichtung in allen vier Ecken verschweiß
- ▶ Drei verstellbare dreiteilige Rollentürbänder neuester Generation
- ▶ Dreifache Schwenkhakenverriegelung in Edelstahl
- ▶ 3 mm Aluminium-Deckschicht außen
- ▶ Drei-Scheiben-Wärmeschutzglas (Uf-Wert = 0,5 – 0,6 W/m²K)
- ▶ Blendrahmenprofil ausgefüllt mit Polystyrolstreifen
- ▶ 55 mm Dornmaß sorgt für mehr Bewegungsfreiheit bei Zylindersperrung
- ▶ Bodenschwelle mit Anschlagdichtung und Mitteldichtung - thermisch getrennt
- ▶ Eckverschweißte Konstruktion - Blendrahmen in den Ecken verschweiß (Sonderanfertigung)

IFT ROSENHEIM GEPRÜFT!


GREEN LINE
 ALUMINIUMHAUSTÜR

 PRÜFBERICHT NR.
 11 - 000273 - PRO4
 11 - 000273 - PRO5

WERTE NACH
DIN EN ISO 10077 - 1
 Glasfläche: 276 x 1472 mm

INNENANSICHT

3 verstellbare Rolltürbänder bei GREEN LINE



3 Stück zweiteilige, 3-dimensional verstellbare Haustür-Bänder bei SOFT LINE



Sicherungsbolzen (oben und unten) verhindern gewaltsames Ausheben des Flügels (Sonderzubehör)



SV 3




Standardverriegelung mit 2 Schwenkhaken und Hauptriegel

AS 3



Automatik Sicherheitsverriegelung mit 3 Fallenriegel und Hauptriegel



Standard Innendrücker HA O10 Edestahl



FLAT Ausführung-Rosette wird in Aluminiumplatte eingefräst HA O11 Edestahl

Aufgrund drucktechnischer Gegebenheiten können Farbabweichungen zwischen den Darstellungen in diesem Prospekt und den Original-Produkten auftreten. Technische Änderungen, Satz- und Druckfehler vorbehalten.

AUßENANSICHT

Fingerscan

Ein Höchstmaß an Bedienkomfort. Das schlüssellose, biometrische System.



Bluetooth

Die Haustür per Handy öffnen.

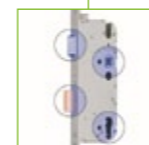


Tastatur


Sie ermöglicht eine komfortable Türöffnung per Tastendruck.



Automatik – Mehrfachverriegelung mit Motor – Entriegelung (MS 3)




Die Verriegelung erfolgt mechanisch – automatisch. Beim Schließen der Tür fahren zwei Fallen aus. Die verriegelte Tür kann motorisch geöffnet werden.



MS 3



Detail Bodenschwelle (S30)



Einglassener Trittschutz aus Edelstahl in Höhe 40 mm und 100 mm lieferbar. Gegen Abnutzung und Verschleiß. Sonderzubehör



Standard 3 Scheiben Wärmeschutzglas (U Wert=0,5 - 0,6 W/m²K)



Standard-Rundrosette (R31)



Sicherheitsrosette Rund mit Kernziehschutz (R61)

ADORO Türenkonfigurator



Gestalten Sie Ihre Haustür doch einfach selbst!

Werden Sie kreativ und nutzen Sie den Türenkonfigurator – hier können Sie Ihre Wunschtür zusammenstellen und das Ergebnis an Ihrem Haus betrachten. Anschließend erhalten Sie umgehend ein verbindliches Angebot.

Adoro Haustüren GmbH

Theresienhöhe 6a
80339 München

Tel. 0049 89 2155 63180

Fax. 0049 89 2155 63189

<http://konfigurator.adoro-tueren.de>

